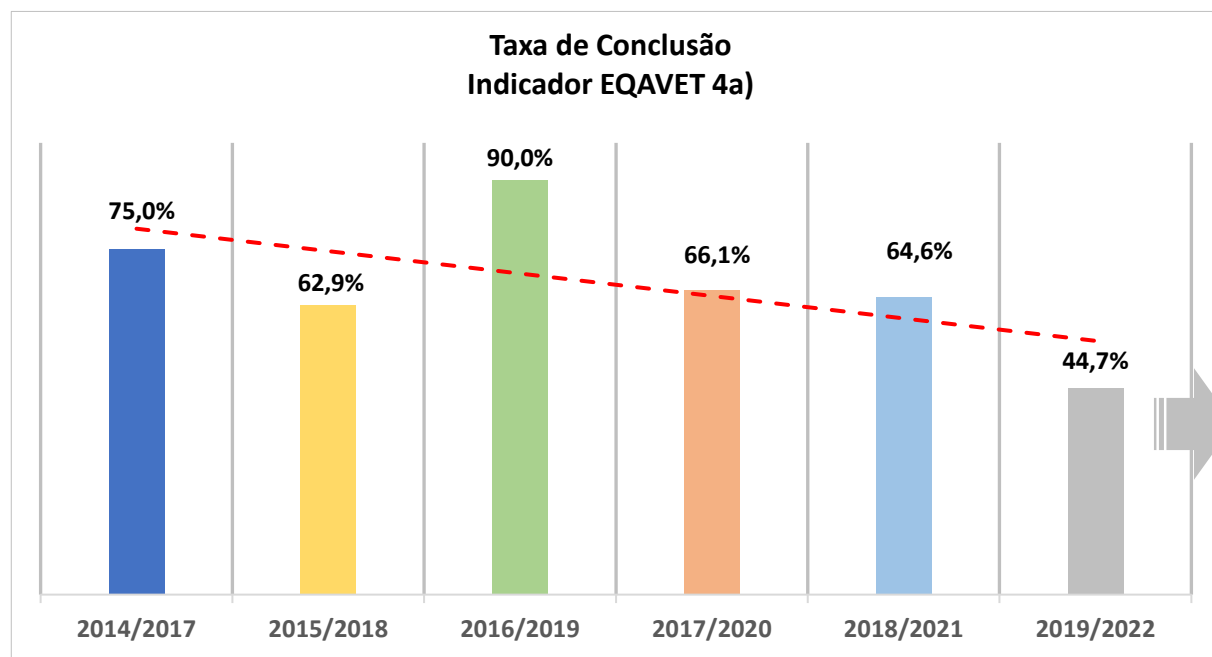




MELHORIA CONTÍNUA EVOLUÇÃO DOS INDICADORES EQAVET setembro 2024

OBJETIVO ESTRATÉGICO:

Garantir o Sucesso Escolar e Educativo de Acordo com a Visão Inclusiva do Projeto Chapitô

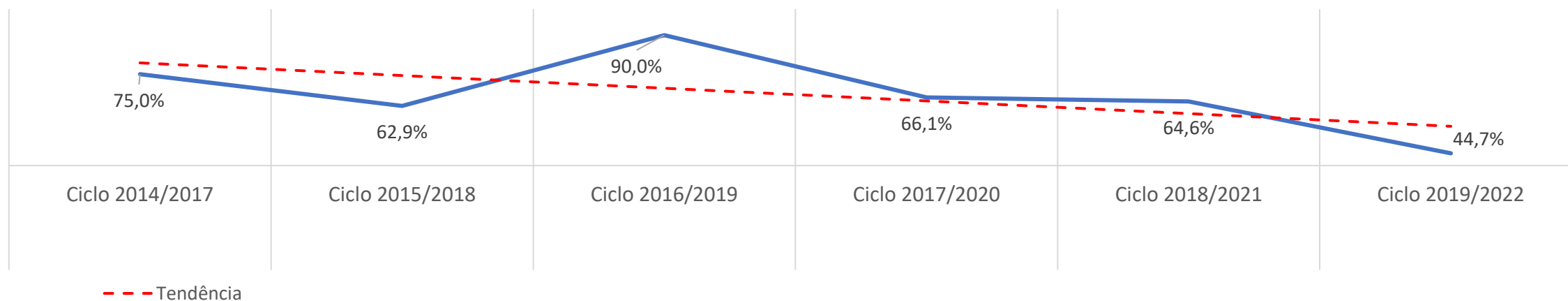


	Ciclo de 2018/2021								
	Ingressos			Conclusão Global					
	M	F	Total	M	%	F	%	Total	%
Interpretação e Animação Circenses	14	17	31	7	50%	8	47%	15	48,4%
Cenografia, Figurinos e Adereços	4	12	16	0	00%	6	50%	6	37,5%
	GLOBAL								44,7%

OBJETIVO ESTRATÉGICO:

Garantir o Sucesso Escolar e Educativo de Acordo com a Visão Inclusiva do Projeto Chapitô

Taxa de Conclusão

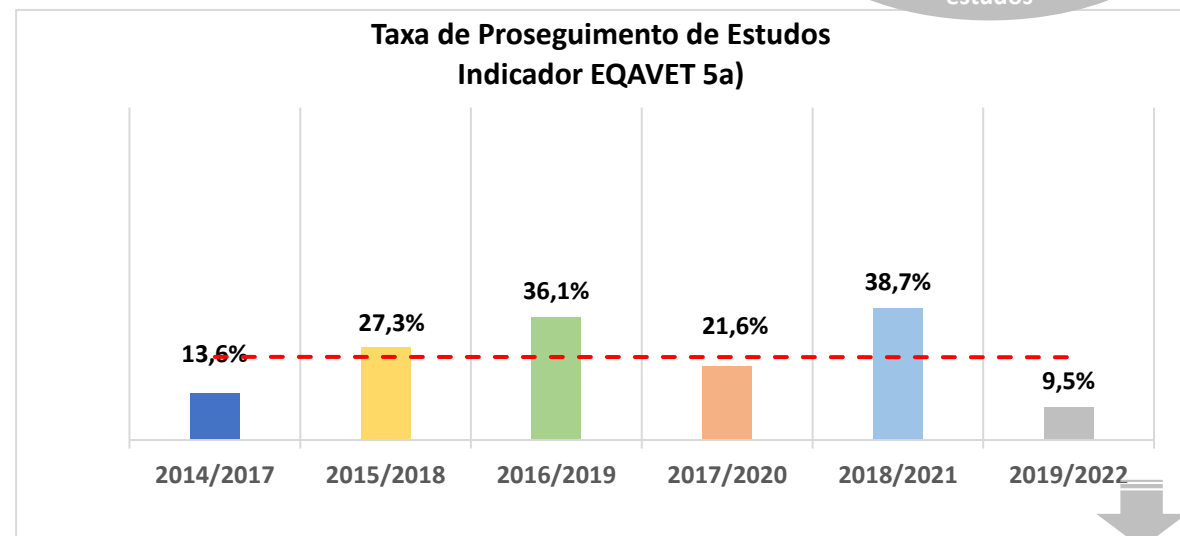
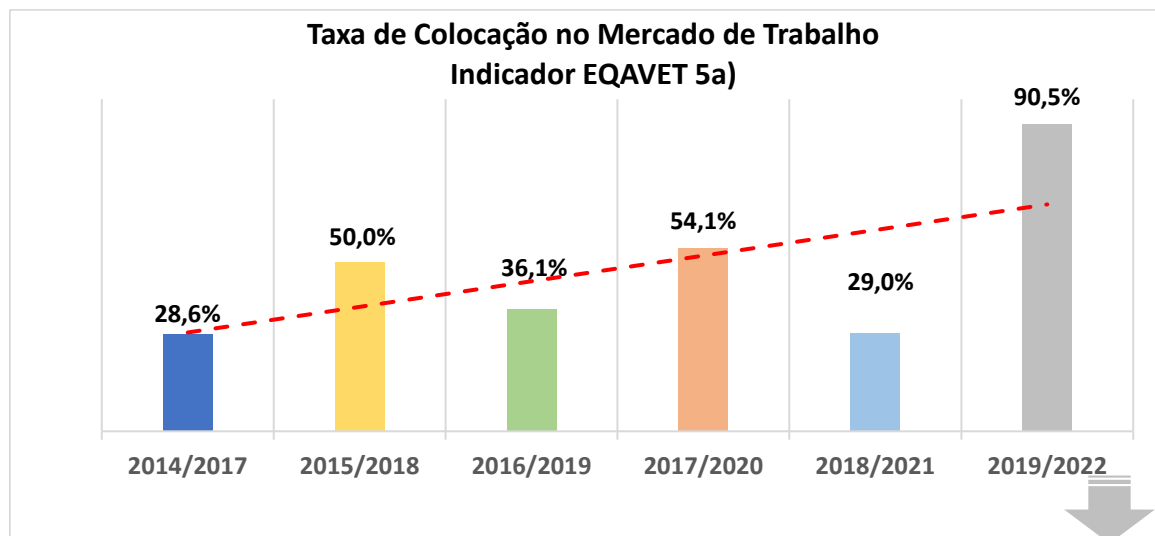


Analisando os resultados dos últimos 6 ciclos formativos, podemos concluir que há uma tendência para um decréscimo na *Taxa de Conclusão*. É objetivo conseguirmos atenuar esta descida, de modo a aproximarmo-nos do valor de 70% definido como objetivo a atingir.

OBJETIVO ESTRATÉGICO:

Capacitar os jovens para o exercício profissional qualificado ou para o prosseguimento de estudos

CILO 2019/2022
100% dos alunos
diplomados (21 alunos)
estão no mercado de
trabalho ou em
prosseguimento de
estudos



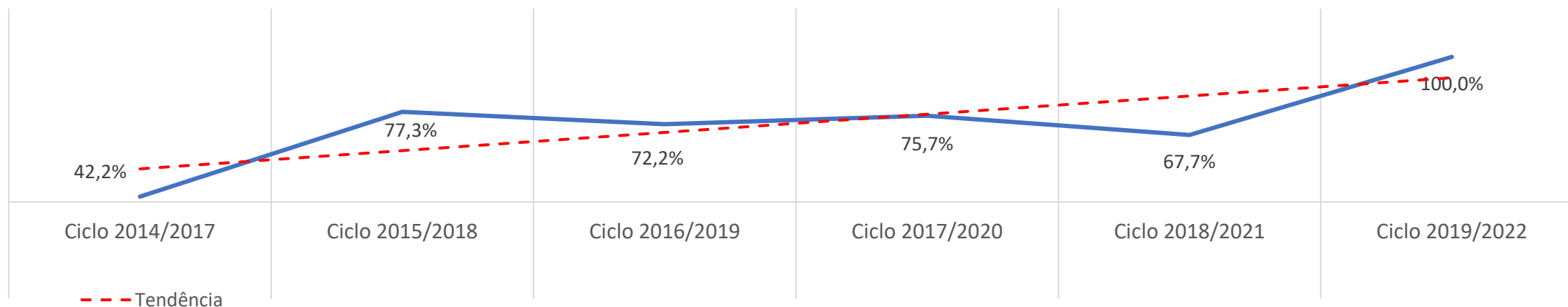
	Diplomados			Empregados por conta outrem			À Procura Emprego			Por conta Própria			Total Mercado Trabalho		
	M	F	Total	M	F	%	M	F	%	M	F	%	M	F	%
Interpretação e Animação Circenses	7	8	15	1	1	13%	1	0	7%	4	6	67%	6	7	87%
Cenografia, Figurinos e Adereços	0	6	6	0	0	0%	0	5	83%	0	1	17%	0	6	100%

	Diplomados			Ensino Pós Secundário			Ensino Superior			Total Proseguimento Estudos		
	M	F	Total	M	F	%	M	F	%	M	F	%
Interpretação e Animação Circenses	7	8	15	0	0	0%	1	1	13%	1	1	13%
Cenografia, Figurinos e Adereços	0	6	6	0	0	0%	0	0	0%	0	0	0%

OBJETIVO ESTRATÉGICO:

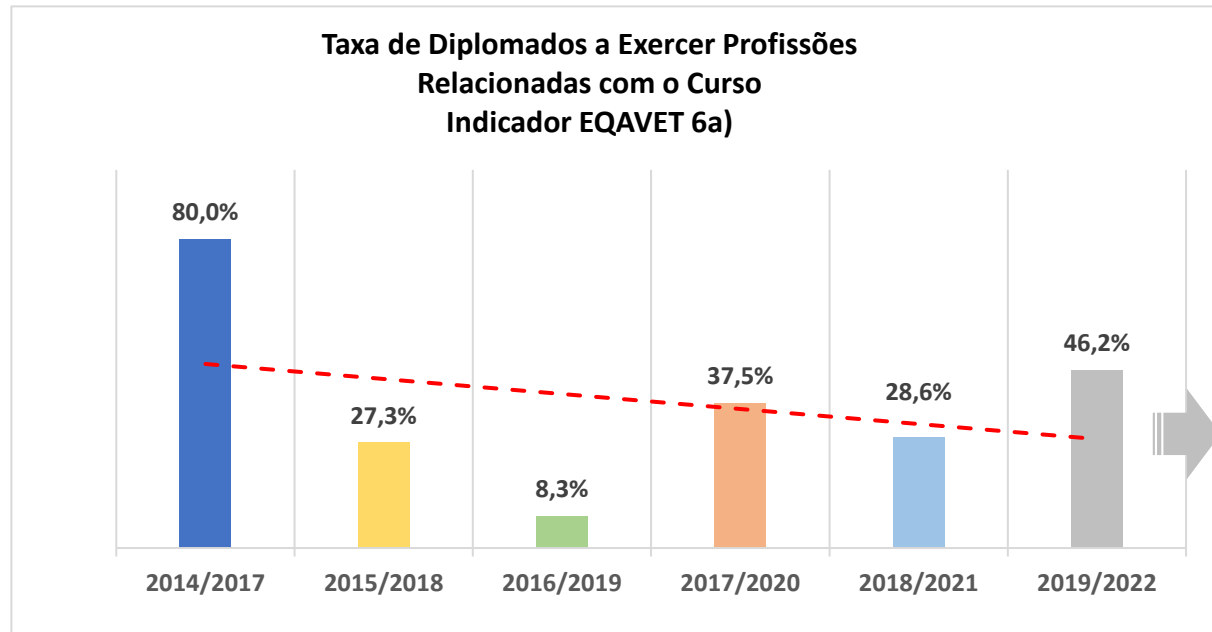
Capacitar os jovens para o exercício profissional qualificado ou para o prosseguimento de estudos

Taxa de Colocação no Mercado + Prosseguimento Estudos



Analisados os resultados dos últimos 6 ciclos formativos, podemos concluir que a evolução do “conjunto” destes 2 indicadores tem revelado uma constância nos resultados por volta dos 70%, com exceção do ciclo de 2014/2017, em que o valor foi de cerca de 40% e do último ciclo, 2019/2021, que foi de 100%, ou seja, todos os alunos diplomados (21 alunos) ou estão no mercado de trabalho ou em prosseguimento de estudos.

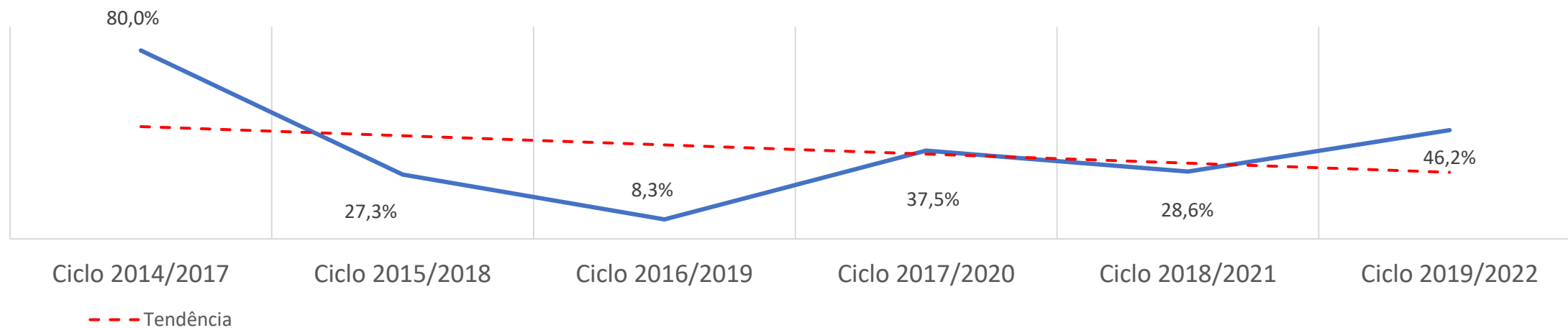
DIPLOMADOS A EXERCER PROFISSÕES RELACIONADAS COM O CURSO



	Diplomados a Trabalhar (conta de outrem e conta própria)			A exercer profissões relacionadas com o curso			A exercer profissões não relacionadas com o curso		
	M	F	Total	M	F	%	M	F	%
Interpretação e Animação Circenses	5	7	12	2	4	50%	3	3	50%
Cenografia, Figurinos e Adereços	0	1	1	0	0	0%	0	1	100%
Global	5	8	13	2	4	46,2%	3	4	53,8%

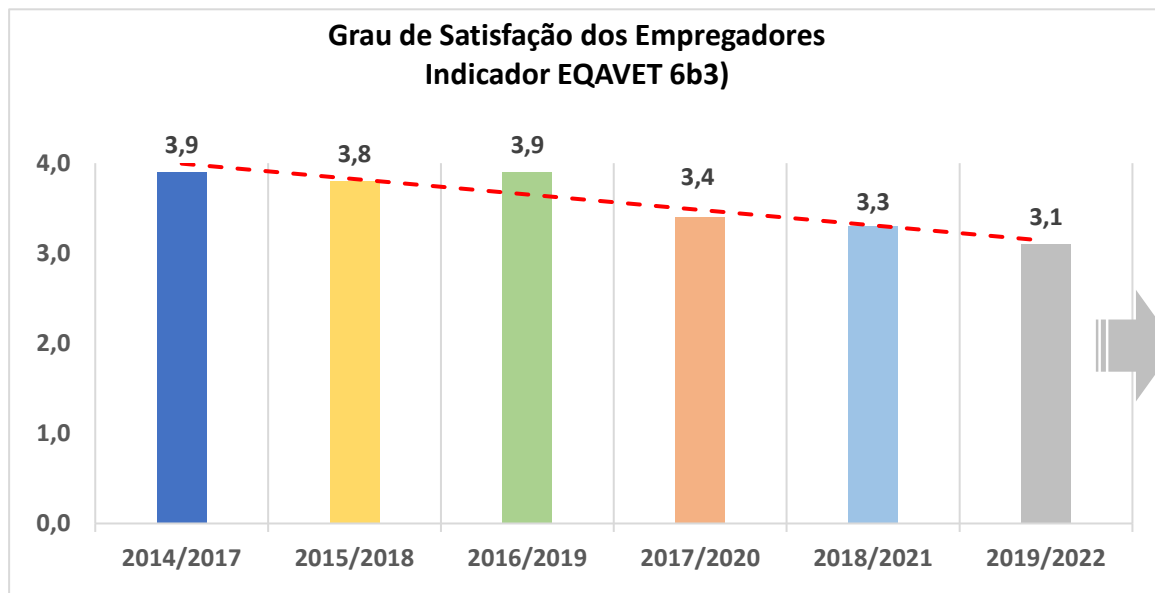
DIPLOMADOS A EXERCER PROFISSÕES RELACIONADAS COM O CURSO

Taxa de Diplomados a Exercer Profissões Relacionadas com o Curso



Analisados os resultados dos últimos 6 ciclos formativos, podemos concluir que a *Taxa de Diplomados a Exercer Profissões Relacionada com o Curso* tem vindo a baixar à exceção do último ciclo, 2019/2022 em que se verificou um aumento relativamente ao ciclo anterior, o que poderá indiciar uma recuperação da oferta de emprego na área das artes.

SATISFAÇÃO DAS ENTIDADES EMPREGADORAS



	Diplomados empregados em profissões relacionadas com o curso		Diplomados empregados em profissões <u>não</u> relacionadas com o curso	
	Interpretação e Animação Circenses	Cenografia Figurinos e Adereços	Interpretação e Animação Circenses	Cenografia, Figurinos e Adereços
Competências técnicas inerentes ao posto de trabalho	3,0	---	2,0	---
Planeamento e organização	3,0	---	3,0	---
Responsabilidade e autonomia	3,0	---	3,0	---
Comunicação e relações interpessoais	4,0	---	4,0	---
Trabalho em equipa	3,0	---	3,0	---

Nota:

Ciclo Formativo: 2019/2022 – Universo de 2 alunos empregados por conta de outrem (Curso Interpretação e Animação Circenses)

Para a avaliação do Grau de Satisfação estão contabilizadas as 2 respostas referentes às duas entidades empregadoras (uma relacionada com o curso e outra não relacionada com o curso)

Parâmetros Avaliados

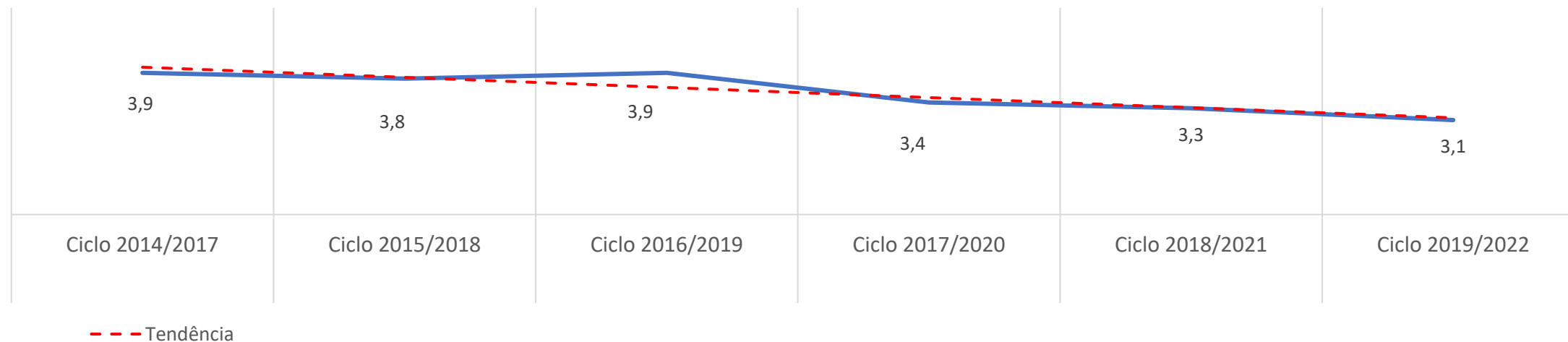
- Competências técnicas inerentes ao posto de trabalho;
- Planeamento e organização;
- Responsabilidade e autonomia;
- Comunicação e relações interpessoais;
- Trabalho em equipa.

Escala de Avaliação

- | | |
|------------------|---|
| Insatisfeito | 1 |
| Pouco Satisfeito | 2 |
| Satisfeito | 3 |
| Muito Satisfeito | 4 |

SATISFAÇÃO DAS ENTIDADES EMPREGADORAS

Grau de Satisfação Global dos Empregadores



Analisando os resultados dos últimos 6 ciclos formativos, podemos concluir que a *Grau de Satisfação das Entidades Empregadoras* decresceu de avaliação relativamente ao último ciclo, apesar de a avaliação global se situar entre o patamar de satisfeito e muito satisfeito.

Escala de Avaliação: Insatisfeito 1; Pouco Satisfeito 2; Satisfeito 3; Muito Satisfeito 4